

BAROMÈTRE MENSUEL DE L'ACCIDENTALITÉ ROUTIÈRE

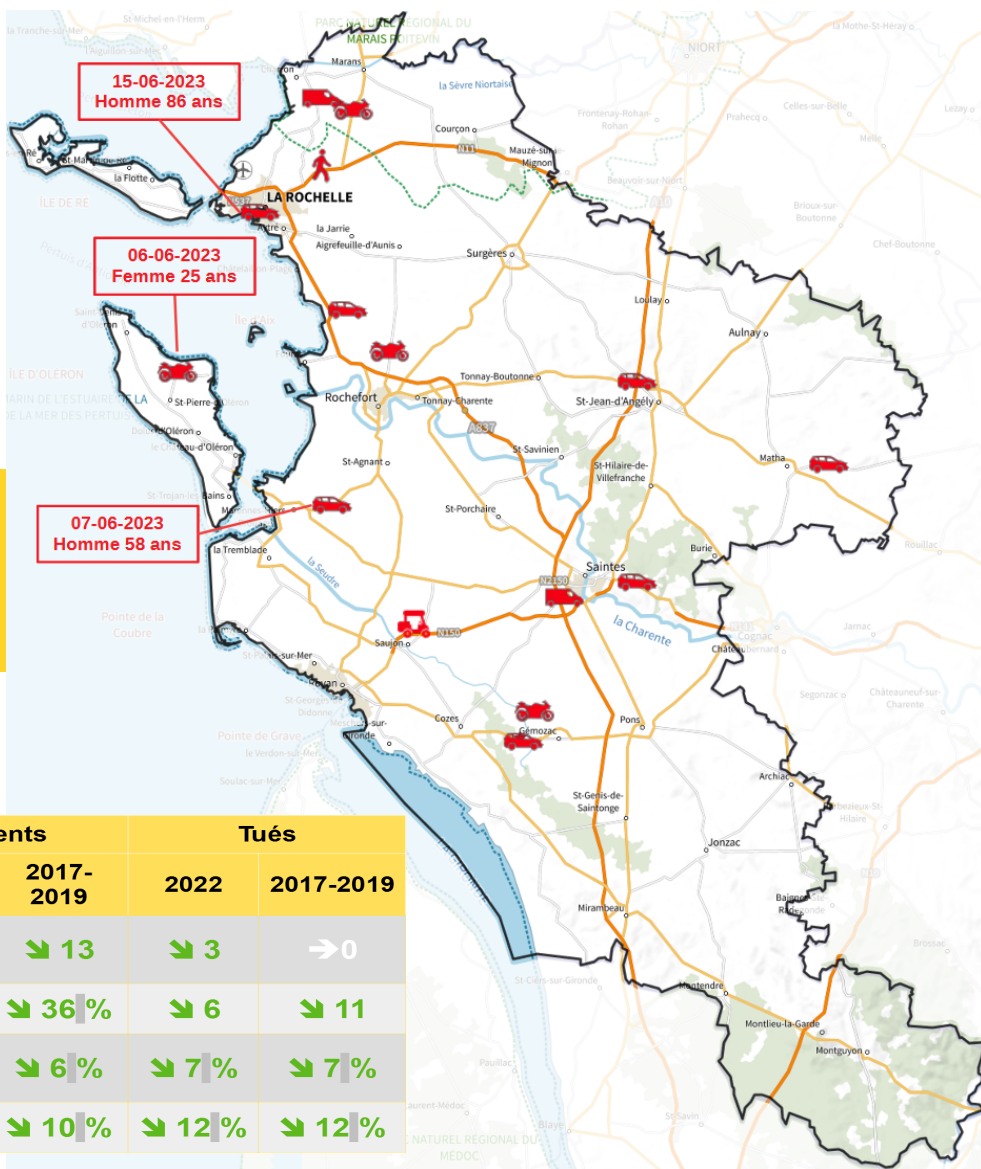
JUIN 2023

LES CHIFFRES CLÉS DU MOIS :

42 ACCIDENTS CORPORELS
49 PERSONNES BLESSÉES
3 PERSONNES TUÉES

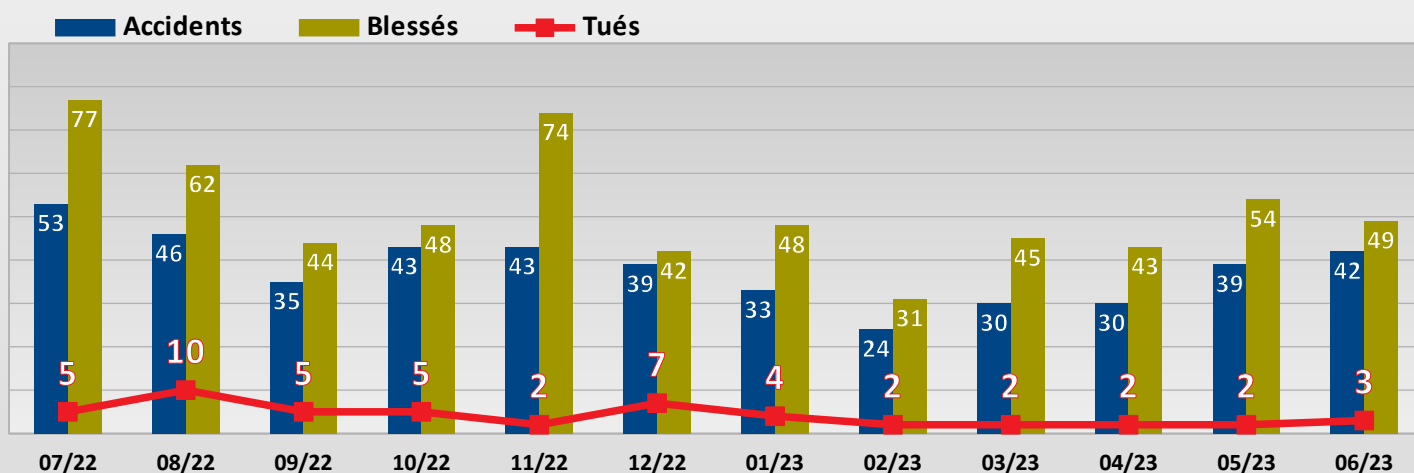
DEPUIS LE 1^{ER} JANVIER :

198 ACCIDENTS CORPORELS
270 PERSONNES BLESSÉES
15 PERSONNES TUÉES



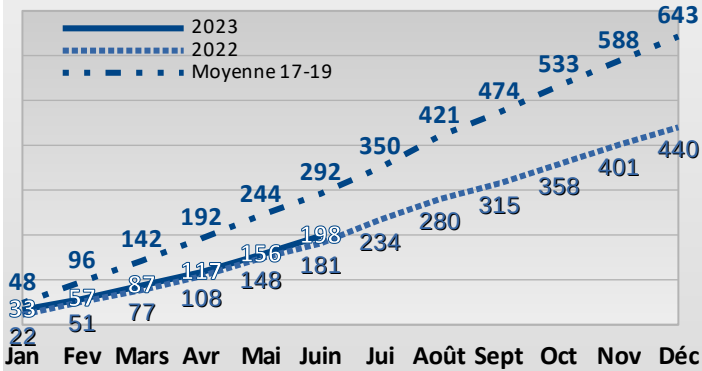
ÉVOLUTIONS		Accidents		Tués	
		2022	2017-2019	2022	2017-2019
Charente Maritime	JUIN 2023	↗ 9	↘ 13	↘ 3	→ 0
	Cumul Annuel	↗ 3%	↘ 36%	↘ 6	↘ 11
National	JUIN 2023	→ 0	↘ 6%	↘ 7%	↘ 7%
	Cumul Annuel	↘ 5%	↘ 10%	↘ 12%	↘ 12%

ATB par mois sur 12 mois glissants

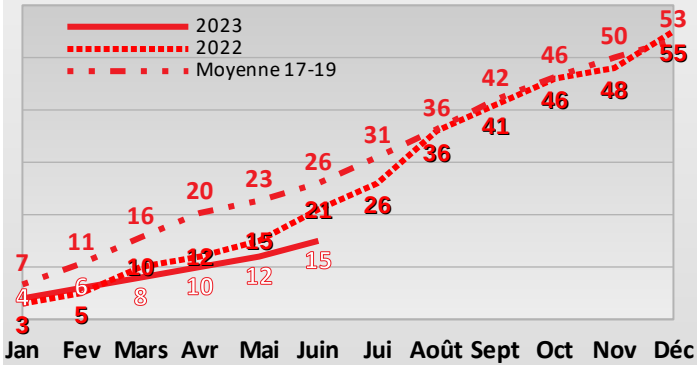


Cumuls Annuels

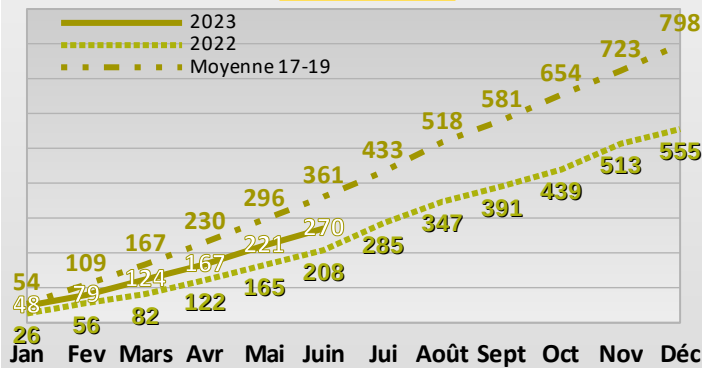
Nombre Accidents Corporels



Nombre Tués

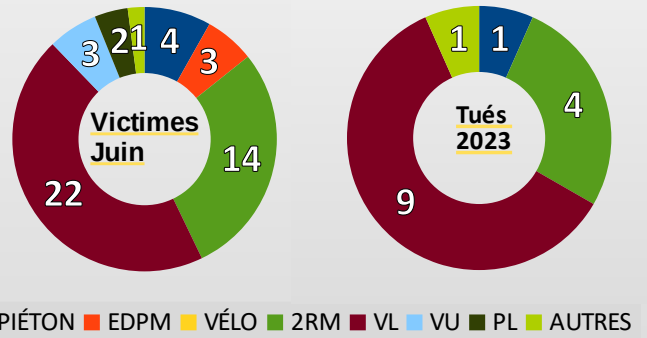


Nombre Blessés

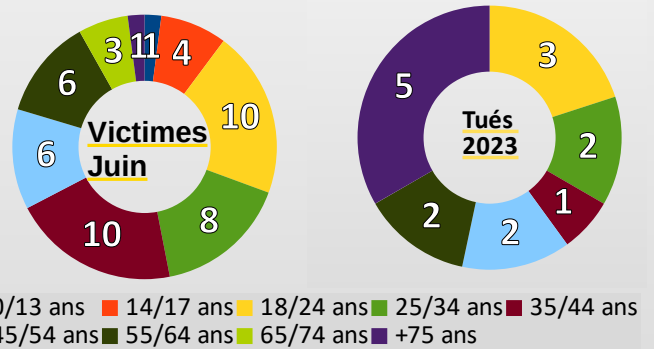


Répartitions

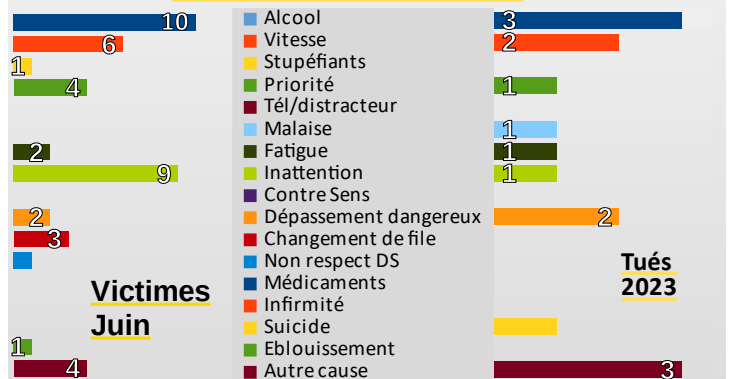
Catégories d'usagers



Catégories d'âges



Causes présumées des accidents



**AVEC LA CEINTURE
ATTACHONS-NOUS
A RESTER VIVANTS**

Obligatoire, le port de la ceinture de sécurité est souvent considéré comme un geste totalement acquis et ne prêtant plus au moindre débat. Ce n'est malheureusement pas le cas. En 2022, 24 % des personnes tuées dans un véhicule ne la portaient pas.

Un geste simple à ne pas oublier

S'attacher permet de maintenir son corps solidaire du siège et empêche d'être projeté sur le parebrise ou hors du véhicule. Un passager non-attaché peut être propulsé contre le siège avant. Il met non seulement sa vie en danger, mais aussi celle des passagers devant lui. Par ailleurs, il faut également être vigilant à bien s'attacher pour que la ceinture soit efficace : elle doit être positionnée sur le haut du bassin et placée sur l'omoplate

Les chiffres clés

- En 2022, 24 % des personnes tuées en voiture ne portaient pas leur ceinture de sécurité.
- Le défaut de port de la ceinture, parmi les cas où celui-ci est renseigné, est particulièrement élevé :
 - chez les conducteurs alcoolisés → 35 % des conducteurs tués, contre 12% quand le conducteur n'est pas alcoolisé ;
 - chez les usagers tués de nuit → 29 %, contre 13 % de jour.
- Un quart des enfants tués dans un accident de la circulation routière n'était pas attaché.
- 28,8 % des conducteurs avouent qu'il leur arrive de ne pas la mettre en ville ou lors de courts trajets.
- En 2023, 37% des automobilistes déclarent démarrer leur véhicule sans vérifier que tous les passagers soient attachés, contre 40 % en 2022.

Source : ONISR au 10/07/2023. Données relatives aux accidents corporels enregistrées par les forces de l'ordre. Les données 2017 à 2021 sont définitives. Les données 2022 sont définitives et 2023 sont provisoires. Les moyennes 2017-2019 sont arrondies à l'unité. Le calcul d'évolution est calculé sur les données non arrondies.